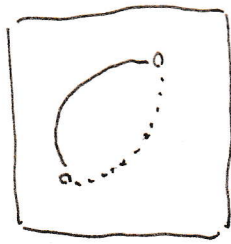


編みこみの技法

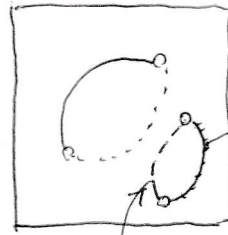
簡単な技法をいくつか紹介します。

多色編み ①

はじめの2枚の編みこみを、1枚の糸糸と思って、それに次の糸を編みこむ方法



3枚目を
下から編みこむ

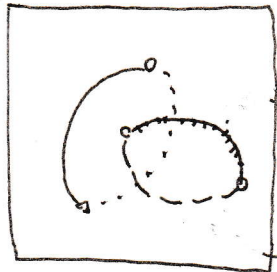


はじめの2枚
を一緒に
エカッタエカリ糸

3枚目の糸のエカリ糸

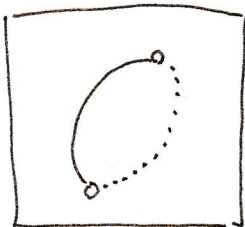


はじめの2枚
のエカリ糸に
3枚目の
エカリ糸が
重なってもよい

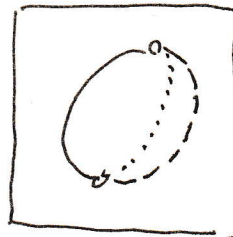


多色編み ②

おなじいエカリ口から何枚もの糸糸が、顔を出していく方法



下から
3枚目を、はめこむ



4枚以上も
同様

ウラヘツツク ⇒